Idée reçue

ON DIT QUE...

Les migrants envahissent la France

Idée reçue

Les migrants envahissent la France

Idée reçue

ON DIT QUE...

La France accueille plus de migrants que les autres pays

Idée reçue

La France accueille plus de migrants que les autres pays

Idée reçue

ON DIT QUE...

La France ne peut pas accueillir toute la misère du monde

Idée reçue

ON DIT QUE...

La France ne peut pas accueillir toute la misère du monde

Idée reçue

ON DIT QUE...

Les migrants sont assistés par la société d'accueil

Idée reçue

Les migrants sont assistés par la société d'accueil

Idée reçue

Les migrants coûtent cher à la France

Idée reçue

ON DIT QUE...

Les migrants coûtent cher à la France

Idée reçue

ON DIT QUE...

Les migrants menacent la sécurité des femmes

Idée reçue

Les migrants menacent la sécurité des femmes

Idée reçue

ON DIT QUE...

Les migrations menacent notre culture judéo-chrétienne

Idée reçue

Les migrations menacent notre culture judéo-chrétienne

Argument

En 2011, selon le recensement de l'Insee, **les immigrés** (personnes nées à l'étranger mais résidant en France, qui peuvent être de nationalité française) représentaient

8,4 % de la population

française et **les étrangers** (personnes résidant en France - et qui ont pu y naître - sans en posséder la nationalité)

5,8 %.

Sources :

Nouvelle Donne (en ligne). Immigration : pour en finir avec 5 idées reçues [consulté le 05 sept 2017].
https://reseau.nouvelledonne.fr/comites-locaux/cl64/archives/951

Argument

Argument

Depuis 1982, **la part d'immigrés** dans la population a augmenté de **1,2 point** tandis que celle **des étrangers** a diminué de **0,5 point.**
On ne peut donc pas parler d'une « explosion » de l'immigration en France.

Part d'immigrés et d'étrangers dans la population depuis 30 ans

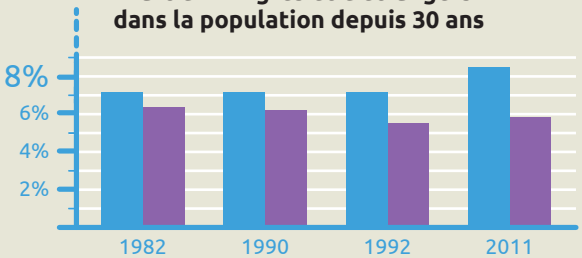

Part d'immigrés dans la population

Part d'étrangers dans la population

Sources :
Le Monde (en ligne). 7 idées reçues sur l'immigration et les immigrés en France [consulté le 05 sept 2017].
http://www.lemonde.fr/les-decodeurs/article/2014/08/06/sept-idees-recues-sur-l-immigration-et-les-immigres_4467506_4355770.html

Argument

Argument

Les français **surestiment** largement **le nombre d'immigrés** en France. A la question posée : **« Sur 100 personnes, combien sont immigrées dans votre pays? »**, voici les écarts entre leur estimation et le réel :

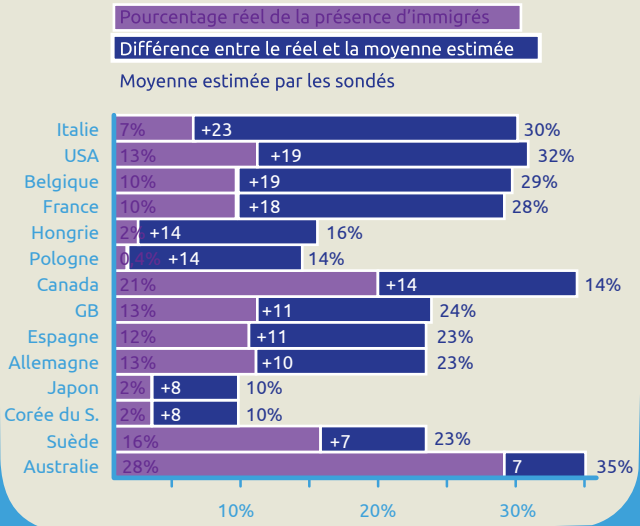

Sources :

The Guardian (en ligne). Out of 100 people, how many do you think are immigrants to this country? [consulté le 05 sept 2017].
https://www.theguardian.com/news/datablog/2014/oct/29/todays-key-fact-you-are-probably-wrong-about-almost-everything

Argument

Argument

Aujourd'hui,
le solde migratoire (différence entre
les entrées et les sorties) oscille autour de

60 000 personnes,

autant dire peu comparé aux vagues d'immigration
qui caractérisaient la France jusqu'aux années 70,
mais aussi à d'autres pays européens comme
l'Allemagne qui a accueilli **massivement**
ces dernières années des populations
de l'Europe de l'Est.

Sources :
Immigration : quand l'INED bouscule les idées reçues (en ligne).
7 idées reçues sur l'immigration et les immigrés en France [consulté le 05 sept 2017].
https://www.scienceshumaines.com/immigration-quand-l-ined-bouscule-les-idees-recues_fr_3970.html

Argument

Argument

40 % des immigrés

vivent dans l'aire urbaine de Paris
contre **20 % des non-immigrés.**
Cette **forte représentation** des immigrés
dans les villes-centres et les banlieues conduit
les autochtones à penser que les immigrés
sont fortement présents sur tout le territoire
alors qu'ils **sont en réalité concentrés**
dans certaines zones seulement.

Sources :
INSEE (en ligne). La localisation géographique des immigrés [consulté le 05 sept 2017].
https://www.insee.fr/fr/statistiques/2121524#titre-bloc-5

Argument

Argument

La part d'étrangers dans la population française **est moindre** que chez ses **voisins européens.**
En 2012, **la France** ne comptait que

5,9 % d'étrangers,

contre **7,6 %** au Royaume-Uni, **7,9 %** en Italie, **9,1 %** en Allemagne ou **11,2 %** en Espagne.

Sources :
Le Monde (en ligne). 7 idées reçues sur l'immigration et les immigrés en France [consulté le 05 sept 2017].
http://www.lemonde.fr/les-decodeurs/article/2014/08/06/sept-idees-recues-sur-l-immigration-et-les-immigres_4467506_4355770.html

Argument

Argument

Depuis 2000, **le nombre total de migrants** a crû plus rapidement dans **les pays du Sud** que dans **ceux du Nord.**

Entre 2000 et 2010, le taux de croissance moyen des effectifs de migrants dans le Sud était de **2,5 %** par an. Au Nord, ce taux

s'élevait à 2,3 %.

Sources :
OCDE, Les migrations internationales en chiffres, 2013.

Argument

Argument

Population étrangère dans les pays de l'Union européenne en 2012

En 2012, la France accueillait

3,8 millions d'étrangers soit 5,9 %

de la population, contre **43, 8 %** au Luxembourg, **20 %** à Chypre, **16, 3 %** en Lettonie, **11,2 %** en Autriche et en Espagne, **10,6 %** en Irlande, **9,1 %** en Allemagne, **7, 9 %** en Italie ou **7,6 %** au Royaume-Uni la même année.

Sources :

INSEE (en ligne). Population étrangère dans les pays de l'Union européenne en 2012 [consulté le 05 sept 2017]. *https://www.insee.fr/fr/statistiques/1288329?sommaire=1288404*

Argument

Argument

Évolution du nombre d'étrangers en France
et chez ses voisins européens

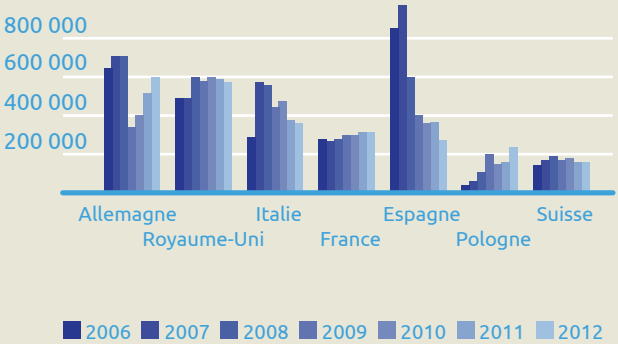

Sources :
Le Monde (en ligne). 7 idées reçues sur l'immigration et les immigrés en France [consulté le 05 sept 2017].
http://www.lemonde.fr/les-decodeurs/article/2014/08/06/sept-idees-recues-sur-l-immigration-et-les-immigres_4467506_4355770.html

Argument

Argument

Évolution du nombre d'entrées d'immigrés
depuis 2004 par continent de naissance

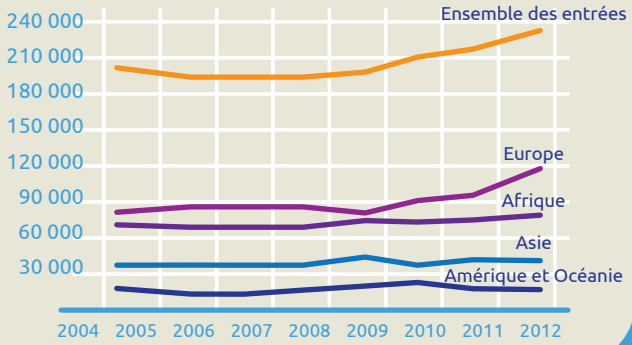

Sources :
INSEE - enquêtes annuelles de recensement de 2005 à 2013.
Insee Première N° 1524 du 28/11/2014

Argument

Argument

Répartition de la population entre 30-49 ans
par diplôme en France

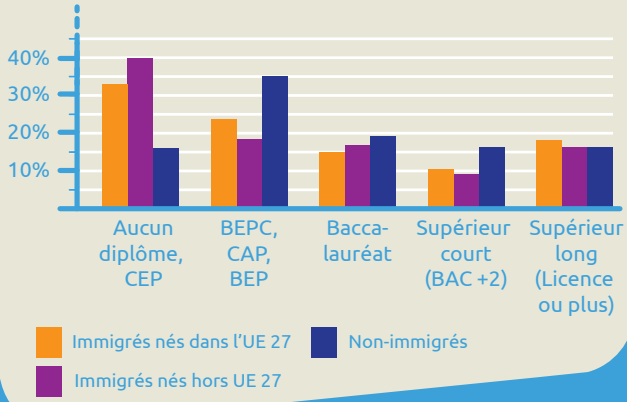

Sources :
Source : BSI Economics (en ligne), Immigration : quelle réalité en France ? [consulté le 05 sept 2017]
http://www.bsi-economics.org/624-immigration-realite-France

Argument

Argument

La proportion de migrants hautement qualifiés dans les pays de l'OCDE est en forte augmentation.

Le nombre de migrants ayant un niveau d'éducation élevé a affiché **une hausse sans précédent** au cours de la dernière décennie **(+ 70 %)**, atteignant

27,3 millions

en 2010/2011.

Sources :

OCDE (en ligne). Les migrations internationales en chiffres [consulté le 05 sept 2017].
https://www.oecd.org/fr/els/mig/les-migrations-internationales-en-chiffres.pdf

Argument

Argument

Niveau d'études des immigrés arrivés en France en 2012

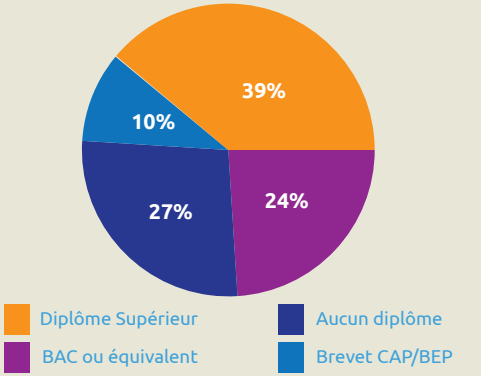

Sources :
L'Obs (en ligne). Pour en finir avec 5 idées reçues [consulté le 05 sept 2017]
http://tempsreel.nouvelobs.com/societe/20150622.OBS1265/immigration-pour-en-finir-avec-cinq-idees-recues.html

Argument

Argument

Le niveau de formation
s'est nettement élevé

D'après l'Insee, la part des immigrés de 30-49 ans ayant au plus un certificat d'études primaires a diminué de moitié depuis 1982 ; même si elle reste encore importante (41 % des immigrés contre 17 % des non immigrés).
Quatre fois plus d'immigrés détiennent un diplôme d'enseignement supérieur par rapport à 1982 et ils se rapprochent de la situation de la population totale.

Sources :
Musée de l'Histoire de l'Immigration d'après les études de l'INSEE 2005.

Argument

Argument

Les titres de séjour

sont majoritairement accordés pour regroupement familial et pour les étudiants étrangers

Le titre de séjour est consacré comme un droit par le Conseil d'État depuis 1978. Il a connu une série de restrictions et n'est autorisé qu'aux **étrangers** eux-mêmes **titulaires d'une carte de séjour** ou de **résident** devant justifier de leurs ressources : au minimum **1 128 euros par mois** sur la dernière année pour une famille de deux ou trois personnes. Ces ressources ne peuvent pas provenir d'un minima social, **mais d'une activité.**

Sources :
Le Monde (en ligne). 7 idées reçues sur l'immigration et les immigrés en France [consulté le 05 sept 2017].
http://www.lemonde.fr/les-decodeurs/article/2014/08/06/sept-idees-recues-sur-l-immigration-et-les-immigres_4467506_4355770.html

Argument

Argument

Il faut un statut d'immigrant régulier pour

toucher des aides sociales.

Le RSA, par exemple, n'est accordé qu'au bout de cinq années de résidence en France. Il y a cependant **des exceptions,** notamment pour **les réfugiés, les apatrides** (17 000 personnes ont obtenu une carte de séjour du fait d'un statut humanitaire en 2013) ou **les mères isolées.**

Sources :

Le Monde (en ligne). 7 idées reçues sur l'immigration et les immigrés en France [consulté le 05 sept 2017].
http://www.lemonde.fr/les-decodeurs/article/2014/08/06/sept-idees-recues-sur-l-immigration-et-les-immigres_4467506_4355770.html

Argument

Argument

Les personnes en **séjour irrégulier**
(donc **sans-papiers**) n'ont droit qu'à

l'aide médicale d'urgence

à **l'exception** du cas **d'un mineur en état de besoin.**

Pendant la période d'analyse
de la demande d'asile, la personne
n'a droit qu'à **une aide matérielle,**
à savoir **l'hébergement**, **la nourriture**
et **l'accompagnement.**

Sources :
Amnesty International (en ligne). 10 préjugés sur la migration [consulté le 05 sept 2017].
https://www.amnesty.be/camp/asile/prejuges/article/10-prejuges-sur-la-migration-nouvelle-edition

Argument

Argument

Les immigrés non-européens
ont près de

15 % de chance

de voir leur demande de logement
social **satisfaite.**

Sources :
OCDE, La base de données de l'OCDE sur le logement abordable.
[consulté le 05 sept 2017].
http://www.oecd.org/fr/social/base-de-donnees-logement-abordable.htm

Argument

Argument

Selon une étude scientifique faite par des chercheurs de l'Université de Lille, **les ressources financières** générées par la population immigrée étaient de

3,9 milliards d'euros en 2015.

Sources :
Xavier Chojnicki, Lionel Ragot, On entend dire que l'immigration coûte cher à la France. Qu'en pensent les économistes ?, Eyrolles-Les Échos.

Argument

Argument

Majoritairement jeunes, **les immigrés**
sont de grands consommateurs :
ils versent environ

18,4 milliards d'euros

à l'État sur leurs dépenses personnelles,
notamment en TVA.

Sources :
Xavier Chojnicki, Lionel Ragot, On entend dire que l'immigration coûte cher à la France. Qu'en pensent les économistes ?, Eyrolles-Les Échos.

Argument

Argument

Nombre d'entrepreneurs étrangers en France

Agriculteurs exploitants :
en 1990 : 11 800 personnes
en 2000 : 9 300 personnes

Artisans, commerçants, chefs d'entreprise :
(10 salariés et +)
en 1990 : 105 200 personnes
en 2000 : 111 400 personnes

Cadres et professions intellectuelles supérieures :
en 1990 : 86 500 personnes
en 2000 : 125 200 personnes

Sources :
Tableaux de l'économie française 2001/2002 - INSEE
Ces chiffres ne comprennent pas les personnes ayant acquis la nationalité française et les personnes nées françaises de parents immigrés.

Argument

Argument

L'économiste Lionel Ragot rappelle
que **les immigrés** sont majoritairement

des actifs, entre 25 et 50 ans.

Ils sont donc **très nombreux à cotiser**
pour la retraite, alors qu'ils sont
très peu à percevoir une pension.

Sources :
Xavier Chojnicki, Lionel Ragot, On entend dire que l'immigration coûte cher à la France. Qu'en pensent les économistes ?, Eyrolles-Les Échos.

Argument

Argument

L'impact de l'immigration sur les finances publiques françaises en 2005

Comparaison entre les impôts et cotisations versés par les immigrés et les prestations qu'ils reçoivent, en milliards d'euros, en 2005.

Montant annuel des recettes de l'Etat liées aux publics issu des immigrations :
+ 72 milliards d'euros

Cotisations sociales :
26,4 milliards d'euros

Taxes sur la consommation
18,4 milliards d'euros

CSG CRDS
6,2 milliards d'euros

Impôt sur le revenu du travail
3,4 milliards d'euros

Impôts sur le revenu du capital
3,3 milliards d'euros

Impôts locaux
2,6 milliards d'euros

Autres recettes :
11, 7 milliards d'euros

Montant annuel des dépenses de l'Etat liées aux publics issu des immigrations :
- 68,1 milliards d'euros

Retraites : **16,4 milliards**

Santé **11,5 milliards**

Familles : **6,7 milliards**

Chômage : **5 milliards**

Education : **4,2 milliards**

Logement : **2,6 milliards**

RMI : **1,7 milliards**

Autres dépenses :
20,3 milliards d'euros

Sources :
Xavier Chojnicki, Lionel Ragot, On entend dire que l'immigration coûte cher à la France. Qu'en pensent les économistes ?, Eyrolles-Les Echos.

Argument

Argument

Les hommes migrants sont aussi divers que les hommes français.

Certains sont égalitaristes, d'autres dominateurs et discriminants. Ils ne sont pas des importateurs de sexisme.

Le sexisme est ancré
en France depuis des siècles,
il n'est pas le produit des migrations.

Source :

adric
Agence de Développement des Relations Interculturelles pour la Citoyenneté

Argument

Argument

Depuis une dizaine d'années,
les femmes représentent
52 % des migrants.

Des femmes arrivent seules en France,
en aspirant à **plus de liberté** et **d'autonomie**,
alors que les représentations collectives
restent bloquées sur l'image de la femme
arrivant pour rejoindre leur mari.

Source :

adric
Agence de Développement des Relations Interculturelles pour la Citoyenneté

Argument

Argument

Une fois sur deux, c'est le conjoint

qui est l'auteur des violences envers la femme à l'intérieur du ménage. C'est même le cas trois fois sur quatre quand il s'agit de violences sexuelles.

Pour les agressions sexuelles commises à l'extérieur du ménage, **70 % des victimes disent en connaître l'auteur.** La moitié le connaisse personnellement : il est leur ex-conjoint plus d'une fois sur cinq ou un « ami » pour 16 % des victimes.

Sources :

INSEE (en ligne). L'auteur est souvent proche de la victime. [consulté le 05 sept 2017].
https://www.insee.fr/fr/statistiques/1280722

Argument

Argument

La plupart des immigrés
qui ne sont pas de foi
judéo-chrétienne vivent
pacifiquement
leur religion
sans chercher à imposer
leurs idées aux autres.

Source :

adric
Agence de Développement des Relations Interculturelles pour la Citoyenneté

Argument

Argument

Combien de musulmans en France ?

Nombre de personnes de 18 à 50 ans se disant ...



Sources : « trajectoire et origine »
Insee/INED, 2008.

Sources :
Source : Le Monde (en ligne). Quel est le poids de l'Islam en France ? [consulté le 05 sept 2017].
http://www.lemonde.fr/les-decodeurs/article/2015/01/21/que-pese-l-islam-en-france_4559859_4355770.html

Argument

Validation

Idée reçue	codes validation des arguments
Les migrants envahissent la France	● △ ◇ ✚ ▢
La France accueille plus de migrants que les autres pays	○ ▲ ◆ ✚
La France ne peut pas accueillir toute la misère du monde	● ▲ ◆ ✚ ▢
Les migrants sont assistés par la société d'accueil	● ▲ ◇ ✚
Les migrants coûtent cher à la France	● △ ◆ ✚ ▢
Les migrants menacent la sécurité des femmes	● ▲ ◆
Les migrations menacent notre culture judéo-chrétienne	△ ◆

Les codes validation facilitent la conduite du jeu. Néanmoins, certaines cartes « argument » peuvent correspondre à plusieurs idées reçues et permettre d'élargir les échanges et débats.

Validation

Crédits

Maîtrise d'œuvre
et responsabilité pédagogique
Stéphane Fort, directeur
Manon Harivel, responsable de formation

Conception du jeu et réalisation de la notice
Patrick Clerc, intervenant de l'ADRIC
En collaboration avec **Fatima Lalem,** formatrice
et **Clara Domingues,** chargée de mission

Édition
Mairie de Toulouse

Création et exécution graphique
Studio Ogham

Projet cofinancé par l'Union Européenne et la Mairie de Toulouse

Projet cofinancé
par l'Union Européenne

Crédits

Pour 4 joueurs

Le but du jeu est de contrer les idées reçues par la construction d'un argumentaire.

1 - Les cartes **« arguments »** sont au nombre de 28. Elles sont toutes distribuées, chaque joueur ayant donc 7 cartes en main.

2 - La carte **« validation »** est remise à l'animateur et doit rester cachée.

3 - Les cartes **« idée reçue »**, au nombre de 7, sont disposées à l'emplacement prévu sur le plateau, face cachée.

4 - Un joueur retourne une carte **« idée reçue »**. Il la lit à voix haute.

5 - Le jeu s'effectue dans le sens des aiguilles d'une montre. Le joueur à gauche de celui qui a retourné la carte **« idée reçue »** dépose une ou plusieurs cartes **« argument »**, s'il en possède, sur le ou les emplacements prévus à cet effet.
• S'il en a plusieurs, il dit par exemple : **« Je ne suis pas d'accord avec cette idée reçue et j'ai 2 arguments »**.
• S'il n'a pas d'argument à proposer, il dit : **« Je passe »**.

6 - Le tour de table se termine : les cartes **« argument »** validées par l'animateur sont défaussées et placées au dessus du plateau avec la carte **« idée reçue »** correspondante. Chaque joueur reprend sa ou ses cartes non-validée-s.

7 - Une nouvelle carte **« idée reçue »** est retournée… et ainsi de suite jusqu'à épuisement des cartes **« idée reçue »**.

8 - À la fin du jeu, si des joueurs ont encore des cartes **« argument »** en main, c'est qu'ils n'ont pas été réactifs au bon moment et qu'ils n'ont pas associé leur argument à l'idée reçue retournée. Aussi, c'est un travail collectif qui s'engage afin de placer ces arguments sur la carte.

Règles du jeu 1/2

Règles du jeu

Un animateur de jeu est nécessaire : il valide les cartes arguments posées en consultant la **« fiche validation ».**
Cette fiche associe par une série de symboles la carte **« idée reçue »** aux cartes **« argument »** qui peuvent les contrer.
Si le symbole de la carte posée est dans la série de la fiche validation, c'est accepté.
Un débat peut s'engager en fin de partie pour déposer les cartes **« argument »** qui sont restées en main.

Quand la carte idée-reçue est retournée, chaque joueur consulte son jeu et dépose une carte argument sur le plateau de jeu en le commentant et en utilisant un **« introducteur langagier »** qui figure sur le plateau de jeu ou qu'il peut inventer. Il s'agit de formules langagières signifiant l'opposition à l'idée reçue et qui permet de développer l'argumentation (**« Faux ! »**; **« Je ne suis pas d'accord… »**; **« Inexact ! ».**

L'animateur confirme si l'argument est destiné à contrer l'idée reçue retournée en se basant sur la **« fiche-validation ».**
Un débat peut s'enclencher en fin de partie pour déposer les cartes arguments qui sont restées en main.

Règles du jeu

2/2

MIGRATION DROITS HUMAINS DÉVELOPPEMENT

MIROIR

CODE AMITIE

MIGRATION ET DROITS HUMAINS POUR CONSTRUIRE ENSEMBLE LE DEVELOPPEMENT